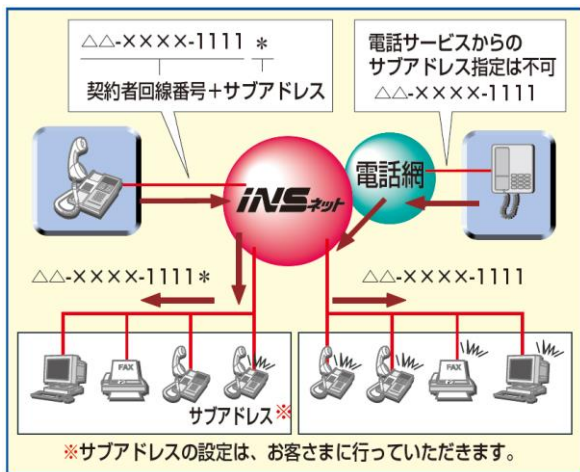
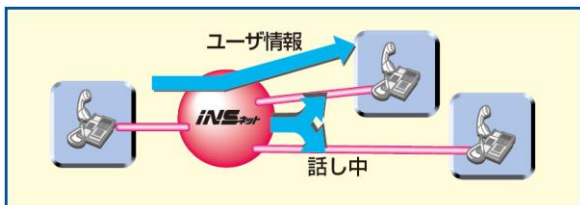


基本機能：サブアドレス通知



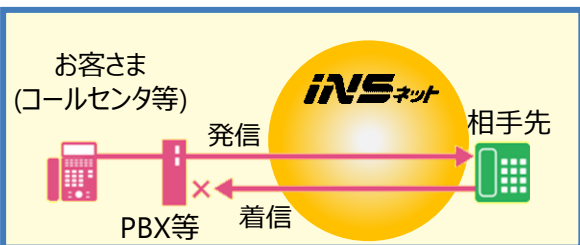
<p>概要</p>	<p>発信時に契約者回線番号にサブアドレスを追加してダイヤルすることにより、特定の通信機器にのみ着信させることができます。 ※発信・着信ともINS ネットご契約のお客さまに限ります。</p>
<p>ご利用イメージ</p>	<p>着信する通信機器を指定したい場合に利用されています。</p>
<p>代替策</p>	<ul style="list-style-type: none"> • ひかり電話の場合は、指定着信機能(無料)を利用することにより代替可能です。 ※「ひかり電話」のご利用には、「フレッツ光」の契約が必要です。 ※対応した通信機器が必要です。 • 加入電話の場合は、ダイヤルイン追加番号(有料)のご利用をご検討ください。

基本機能：ユーザ間情報通知



<p>概要</p>	<p>INSネット回線間で、半角128文字以内までの情報をやりとりできるサービスです。着信側が不在や話し中でも、着信端末に簡単なメッセージを送信できます。</p>
<p>ご利用イメージ</p>	<p>簡易メールのような機能としてご利用いただいているケースがございます。</p>
<p>代替策</p>	<ul style="list-style-type: none"> • ユーザ間での情報のやりとりは、フレッツ光や、モバイルサービス等のご利用をご検討ください。

オプションサービス：発信専用制御サービス



<p>概要</p>	<p>通信機器の操作により一時的に発信専用を設定できるサービスです。</p>
<p>ご利用イメージ</p>	<p>コールセンタなどにおいて、発信用のチャネルを確保するために利用されています。</p>
<p>代替策</p>	<ul style="list-style-type: none"> • PBX、ビジネスフォンの機能で代替可能です。 ※機能の有無は機種等によって異なります