

【電話加入権等承継・改称届出書】

記入年月日 年 月 日

下記に記入した電話加入権等を、承継・改称したいので、**必要な確認書類を添えて**届け出ます。

なお、承継届出の場合、**相続の順位が同順位の法定相続人が複数人存在する場合、他の相続権を有する者はこれに同意しています。**

- ◆ 以下の内容についてご記入ください。機械で読み取りますので、黒のボールペンで枠内に丁寧に記入ください。
- ◆ 選択肢のあるものについては該当する数字を太枠内にご記入ください。ご記入がない場合は1を選択したものとみなします。
- ◆ 間違えた場合は二重線をし、修正する内容を同じ枠内にご記入ください。

①【電話番号・ひかり電話番号】*ハイフン無し (1) <table border="1" style="width: 100%; height: 20px;"><tr><td></td><td></td><td></td><td></td><td></td><td></td><td></td><td></td><td></td><td></td><td></td><td></td><td></td><td></td><td></td><td></td><td></td><td></td><td></td><td></td></tr></table> (2) <table border="1" style="width: 100%; height: 20px;"><tr><td></td><td></td><td></td><td></td><td></td><td></td><td></td><td></td><td></td><td></td><td></td><td></td><td></td><td></td><td></td><td></td><td></td><td></td><td></td><td></td></tr></table>																																									②【利用休止番号 または 旧電話番号*】 *利用休止番号がご不明の場合 <table border="1" style="width: 100%; text-align: center;"> <tr> <td colspan="10">休止番号</td> <td colspan="10">事業所コード</td> </tr> <tr> <td></td><td></td><td></td><td></td><td></td><td></td><td></td><td></td><td></td><td></td> <td></td><td></td><td></td><td></td><td></td><td></td><td></td><td></td><td></td><td></td> </tr> </table>	休止番号										事業所コード																													
休止番号										事業所コード																																																																							
③【契約ID】*フレッツサービスをご利用の場合 <table border="1" style="width: 100%; text-align: center;"> <tr> <td style="width: 20px;">C</td> <td></td><td></td><td></td><td></td><td></td><td></td><td></td><td></td><td></td><td></td><td></td><td></td><td></td><td></td><td></td><td></td><td></td><td></td><td></td> </tr> </table>	C																				旧電話番号または旧ひかり電話番号 *ハイフン無し <table border="1" style="width: 100%; text-align: center;"> <tr> <td></td><td></td><td></td><td></td><td></td><td></td><td></td><td></td><td></td><td></td><td></td><td></td><td></td><td></td><td></td><td></td><td></td><td></td><td></td><td></td> </tr> </table>																																																												
C																																																																																	

*複数回線あり上記①～③で記入欄が不足する場合は【裏面】をご利用ください。

④お手続き内容	1. 承継 2. 改称		
⑤現ご契約者名	フリガナ		
⑥新ご契約者名	個人のお客様	フリガナ (姓)	(名)
	法人のお客様 <small>* (株)等省略せずに正式名称をご記入ください</small>	フリガナ	
⑦新ご契約者住所	郵便番号	都道府県	
	市区町村・丁目・字	番地	号 建物名 部屋番号
⑩電話帳掲載 (ハローページ)	1. 掲載しない 2. 掲載する (□番号1 □番号2) *下記にご記入ください 3. 掲載せず番号案内サービス (104) のみ希望する (□番号1 □番号2) *下記にご記入ください * 下記の欄が未記入の場合は電話帳掲載・番号案内とも実施いたしません		
	フリガナ	フリガナ	
	普通掲載 (無料)	重複掲載 (有料)	
⑪電話料金のお支払方法	1. 現在のクレジットカード (引き落とし口座) を継続する 2. ご新規、または現在と異なるクレジットカード (口座振替) によるお支払いを希望する *お客様より別途お申込が必要です。お手続き完了までは請求書でのお支払いとなります 3. 請求書でのお支払いを希望する		
⑫電話料金請求書の送付先	1. 新ご契約者名、新ご契約者住所と同じ 2. その他のお名前・ご住所へ送付(下記へご記入ください)		
	郵便番号	都道府県	
	市区町村・丁目・字	番地	号 建物名 部屋番号
	フリガナ		
	お名前		
⑬手続き完了のお知らせ送付先	1. 新ご契約者名、新ご契約者住所と同じ 2. 電話料金請求書の送付先と同じ		

※全20文字以内でご記入ください

弊社 (NTT 東日本) 記入欄

旧書類	新書類	新契約者確認書類名	不足書類名	審査完了
<input type="checkbox"/> OK <input type="checkbox"/> NG	<input type="checkbox"/> OK <input type="checkbox"/> NG			<input type="checkbox"/> AT <input type="checkbox"/> MT

【ご記入の留意点】

電話加入権等承継・改称届出書（複数回線用）

①電話番号又はひかり電話番号

電話帳掲載または電話番号サービス（104）を希望する番号は記入欄に○をご記入していただき、電話帳に掲載するお名前をご記入ください。

②利用休止番号

利用休止番号をご不明な場合は旧電話番号をご記入ください。

③契約ID

Cからはじまる契約IDをご記入ください。

C以外からはじまる契約IDはNo.9、No.10にご記入ください。

※複数回線（代表取扱サービスや合算請求の他回線等も含む）にわたる承継・改称届は、同一名義の場合に限ります。

※多数の回線（代表取扱サービスや合算請求の他回線等も含む）があり、本届出書に記入しきれない場合は、別紙（様式適宜）へご記入ください。その際は本届出書と別紙に割印（承継・改称者）を押印の上、ご提出ください。

No	①電話番号またはひかり電話番号 *ハイフンなし	電話帳 掲載希望	電話番号 サービス (104) のみ希望	電話帳掲載名	
				掲載名フリガナ	掲載名
1					
2					
3					
4					
5					
6					
7					
8					
9					
10					

No	②休止番号	事業所コード	No	(休止番号をご不明な場合) 旧電話番号または旧ひかり電話番号 *ハイフンなし
1	-		1	
2	-		2	
3	-		3	
4	-		4	
5	-		5	
6	-		6	
7	-		7	
8	-		8	
9	-		9	
10	-		10	

No	③契約ID
1	C
2	C
3	C
4	C
5	C
6	C
7	C
8	C
9	
10	

記入例

社御中
等承継の

【電話加入権等承継・改称届出書】

記入年月日 年 月 日

*名義変更をする回線はすべてご記入ください

する者はこれに

西暦で日付をご記入ください

- ◆ 以下の内容についてご記入ください。機械で読み取りますので、黒のボールペンで枠内に丁寧に
- ◆ 選択肢のあるものについては該当する数字を太枠内にご記入ください。ご記入がない場合は1を選択したものとみなします。
- ◆ 間違えた場合は二重線をし、修正する内容を同じ枠内にご記入ください。

①【電話番号・ひかり電話番号】*ハイフン無し

(1)	0	0	0	0	0	0	0	0	0	0	0	0	0
(2)	0	0	0	0	0	0	0	0	0	0	0	0	0

②【利用休止番号または旧電話番号】*利用休止番号がご不明の場合

休止番号										事業所コード									
H	0	0	-	0	0	0	0	0	0	0	0	0	0	0	0	0	0	0	0

③【契約ID】*フレッツサービスをご利用の場合

C	A	F	0	0	0	0	0	0	0	0	0	0	0	0	0	0	0	0	0
---	---	---	---	---	---	---	---	---	---	---	---	---	---	---	---	---	---	---	---

旧電話番号または旧ひかり電話番号 *ハイフン無し

0	0	0	0	0	0	0	0	0	0	0	0	0	0	0	0	0	0	0	0
---	---	---	---	---	---	---	---	---	---	---	---	---	---	---	---	---	---	---	---

*複数回線あり上記①～③で記入欄が不足する場合は【裏面】をご利用ください。

④お手続き内容	1. 承継 2. 改称	1
---------	----------------	----------

⑤現ご契約者名	フリガナ ヒガシニホン タロウ 東日本 太郎
---------	---------------------------

⑥新ご契約者名	フリガナ 個人のお客様 新ご契約者名が 個人 の場合はこちらへご記入ください
	フリガナ 法人のお客様 * (株)等省略せず正式名称をご記入ください 新ご契約者名が 法人 の場合はこちらへご記入ください

⑧申込者名		2
1. 新ご契約者 2. その他(下記へ)		
フリガナ	ヒガシニホン ジロウ	
申込者	東日本 次郎	
平日日中帯にご連絡がとれる電話番号(携帯等)をご記入ください 00-0000-0000		

⑦新ご契約者住所	郵便番号	0	0	0	-	0	0	0	0	都道府県	◇◇県
市区町村・丁目・字	番地	号	建物名	部屋番号							
◇◇市 ◇◇◇	○丁目	○○	○○	□□□□□□□□	□□						

⑩電話帳掲載(ハローページ)	1. 掲載しない 2. 掲載する (☑番号1 □番号2) *下記にご記入ください 3. 掲載せず番号案内サービス(104)のみ希望する (□番号1 □番号2) *下記にご記入ください *下記の欄が未記入の場合は電話帳掲載・番号案内とも実施いたしません	1
----------------	--	----------

フリガナ	ヒガシニホン ハナコ
普通掲載(無料)	東日本 花子

⑪電話料金のお支払方法	1. 現在のクレジットカード(引き落とし口座)を継続する 2. ご新規、または現在と異なるクレジットカード(口座振替)によるお支払いを希望する *お客様より別途お申込が必要です。お手続き完了までは請求書でのお支払いとなります 3. 請求書でのお支払いを希望する	1
-------------	--	----------

⑫電話料金請求書の送付先	1. 新ご契約者名、新ご契約者住所と同じ 2. その他のお名前・ご住所へ送付(下記へご記入ください)	2								
郵便番号	0	0	0	-	0	0	0	0	都道府県	◇◇県
市区町村・丁目・字	番地	号	建物名	部屋番号						
◇◇市 ◇◇◇	○丁目	○○	□□□□□□□□	□□						

フリガナ	ヒガシニホン ハナコ
お名前	東日本 花子

⑬手続き完了のお知らせ送付先	1. 新ご契約者名、新ご契約者住所と同じ 2. 電話料金請求書の送付先と同じ	1
----------------	---	----------

弊社(NTT東日本)記入欄

旧書類	新書類	新契約者確認書類名	不足書類名	審査完了
<input type="checkbox"/> OK <input type="checkbox"/> NG	<input type="checkbox"/> OK <input type="checkbox"/> NG			<input type="checkbox"/> AT <input type="checkbox"/> MT

記入例

電話加入権等承継・改称届出書（複数回線用）

①電話番号又はひかり電話番号

電話帳掲載または電話番号サービス（104）を希望する番号は記入欄に○をご記入していただき、電話帳に掲載するお名前をご記入ください。

②利用休止番号

利用休止番号がご不明な場合は旧電話番号をご記入ください。

③契約ID

Cからはじまる契約IDをご記入ください。

C以外からはじまる契約IDはNo.9、No.10にご記入ください

※複数回線（代表取扱サービスや合算請求の他回線等も含む）にわたる承継・改称届は、同一名義の場合に限ります。

※多数の回線（代表取扱サービスや合算請求の他回線等も含む）があり、本届出書に記入しきれない場合は、別紙（様式適宜）へご記入ください。その際は本届出書と別紙に割印（承継・改称者）を押印の上、ご提出ください。

No	①電話番号またはひかり電話番号 *ハイフンなし	電話帳 掲載希望	電話番号 サービス (104) のみ希望	電話帳掲載名	
				掲載名フリガナ	掲載名
1					
2					
3					
4					
5					
6					
7					
8					
9					
10					

【下記をご記入ください】
 ・電話番号
 ・電話帳または電話番号サービス（104）を希望する場合は
 記入欄に○をご記入ください
 ・電話帳掲載名

No	②休止番号	事業所コード	No	(休止番号がご不明な場合) 旧電話番号または旧ひかり電話番号 *ハイフンなし
1	-		1	
2	-			
3				
4				
5				
6				
7	-		7	
8	-		8	
9	-		9	
10	-		10	

【下記をご記入ください】
 S/H/Rから始まる利用休止番号、事業所コード
 ※ご不明な場合は旧電話番号をご記入ください

【下記をご記入ください】
 利用休止番号がご不明な場合は
 旧電話番号をご記入ください

No	③契約ID
1	C
2	C
3	C
4	C
5	C
6	C
7	C
8	C
9	
10	

【下記をご記入ください】
 Cからはじまる契約IDをご記入ください
 (例) CAF、COP、CAD
 ※C以外からはじまる契約IDはNo.9、No.10にご記入ください
 (例) MAP 等
 ※契約IDはNTT東日本よりお送りしたフレッツサービス等の
 「開通のご案内」に記載されています





封筒貼付用紙

- 必要書類を封入のうえ、郵送をお願いいたします。

《必要書類》

- 申込書(電話加入権等承継・改称届出書)
- お手続きに必要な**確認書類**

※必要書類については『名義変更手続きに関するご案内』をご確認願います。

		010-8790		
料金受取人払郵便		定形郵便物		
<table border="1"><tr><td>秋田中央局 承認</td></tr><tr><td>3338</td></tr></table>		秋田中央局 承認	3338	
秋田中央局 承認				
3338				
差出有効期間 2022年6月 30日まで				
 秋田県秋田市中通4-12-4  明治安田生命秋田ビル8階				
NTT東日本加入権センタ行				
				
差 出 人	ご住所	〒		
	お名前			

- 点線で切り取り、定形封筒に貼ってご利用下さい。

- ・印刷の際にはサイズの変更(拡大・縮小)はしないで下さい。
- ・点線に沿って切り取ってください。
- ・定形サイズの封筒をご使用下さい。
- ・剥がれないようにしっかりと貼ってください。
- ・差出人欄にご住所、お名前を必ずお書き下さい。
- ・郵送の際は、お客様のご希望により書留郵便等をご利用下さい。